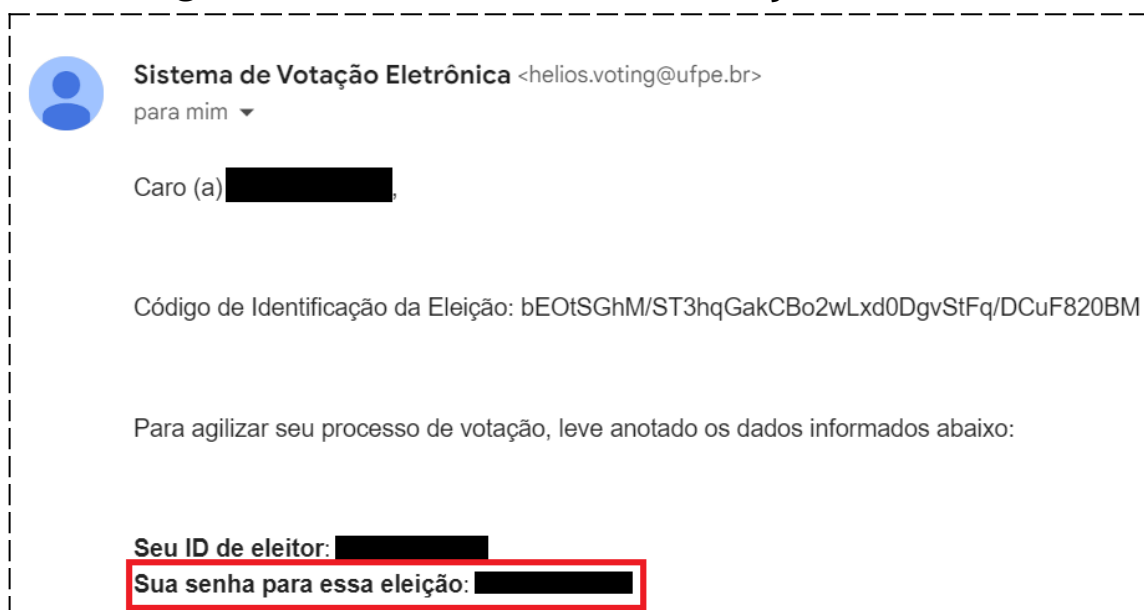





Consulta à Comunidade  
Votando pelo Sistema Helios Voting  
Guia do(a) Eleitor(a)

1º passo: Você irá receber, no seu e-mail institucional (@ufpe.br) seu ID de Eleitor(a) (que é seu CPF) e uma Senha, anote ou memorize sua senha e vá até o seu local de votação na UFPE portando algum documento de identificação



2º passo: Localize seu local de votação no portal da UFPE (<https://www.ufpe.br/consulta-a-comunidade>) e dirija-se ao local com um documento de identificação. Já no local de votação apresente-se ao mesário para ser direcionado à urna de votação



3º passo: Já na urna de votação, inicie seu voto inserindo seu CPF e a senha recebida no e-mail e clique em “Conectar”



UNIVERSIDADE FEDERAL DE PERNAMBUCO

## Consulta à Comunidade 2023

Por favor, conecte-se.

Informe o CPF e senha que você recebeu por email.

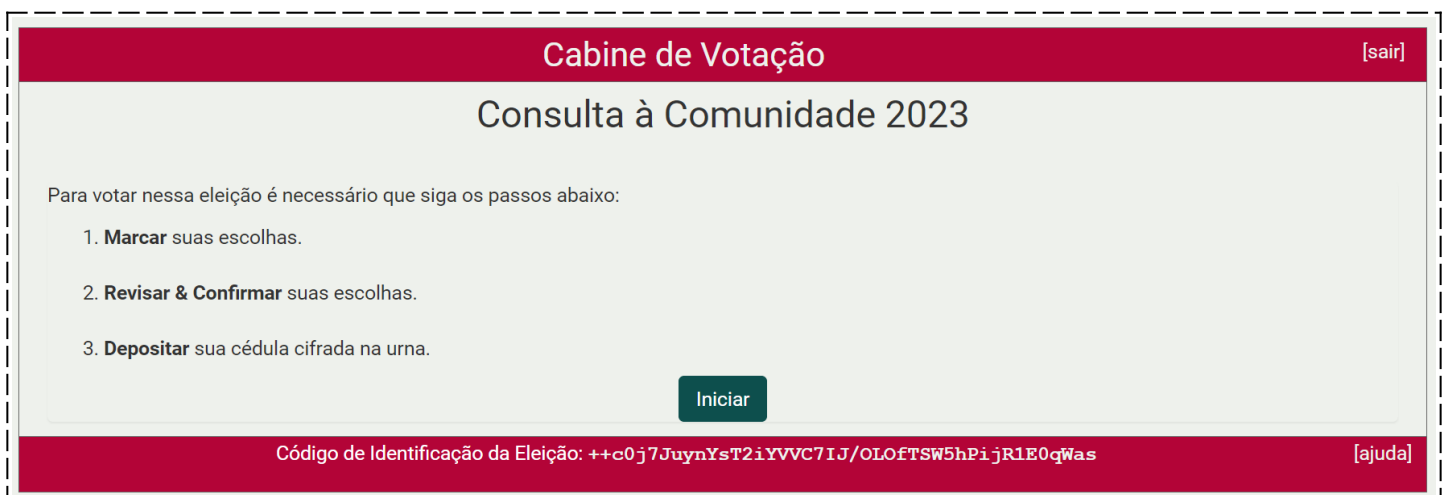
**CPF**

**Senha**

Mostrar senha

**Conectar**

4º passo: Clique em Iniciar



**Cabine de Votação** [sair]

## Consulta à Comunidade 2023

Para votar nessa eleição é necessário que siga os passos abaixo:

1. **Marcar** suas escolhas.
2. **Revisar & Confirmar** suas escolhas.
3. **Depositar** sua cédula cifrada na urna.

**Iniciar**

Código de Identificação da Eleição: ++c0j7JuynYsT2iYVVC7IJ/OLOfTSW5hPi jR1E0qWas [ajuda]

5º passo: Marque a opção que deseja votar clicando na caixinha correspondente e clique em “Próximo passo”

**Cabine de Votação** [sair]

Consulta à Comunidade 2023

(1) Marcar (2) Revisar (3) Depositar

**Escolha seu voto**  
questão 1 de 1 – você deve marcar no mínimo 1 e no máximo 1

CHAPA 1

VOTO EM BRANCO

Próximo passo

Código de Identificação da Eleição: ++c0j7JuynYsT2iYVVC7IJ/OLOfTSW5hPi\_jR1E0qWas [ajuda]

6º passo: Revise sua cédula e clique em “Próximo passo”

**Cabine de Votação** [sair]

Consulta à Comunidade 2023

(1) Marcar (2) Revisar (3) Depositar

**Revise sua Cédula**  
Escolha seu voto  
**CHAPA 1** [alterar]

Próximo Passo

Código de Identificação da Eleição: ++c0j7JuynYsT2iYVVC7IJ/OLOfTSW5hPi\_jR1E0qWas [ajuda]

7º passo: Clique em “Depositar Cédula na Urna”

**Cabine de Votação** [sair]

Consulta à Comunidade 2023

(1) Marcar (2) Revisar (3) Depositar

Sua cédula está cifrada e pronta para ser depositada na urna.  
Antes de depositar na urna, você pode anotar seu rastreador de cédula:

UDZsF/wCPmskr-fXajVJ2fYag90wDXPuJ67d3WyDkNw

Depositar Cédula na Urna

Código de Identificação da Eleição: ++c0j7JuynYsT2iYVVC7IJ/OLOfTSW5hPi\_jR1E0qWas [ajuda]

8º passo: Confirme seu voto clicando em “Confirmar”

Consulta à Comunidade 2023

Deposite seu Voto na Urna

A sua cédula **ainda não foi depositada** na urna.

Você está conectado como XXXXXXXX

**CONFIRMAR** cancelar

Se você cancelar agora, sua cédula **NÃO** será registrada.  
Você pode reiniciar o processo de votação mais tarde.

Parabéns, se viu essa tela abaixo seu voto foi depositado com sucesso!

Consulta à Comunidade 2023

Parabéns, seu voto foi **depositado com sucesso!**

O número do rastreador da sua cédula é: **UDZsF/wCPmskr-fXajVJ2fYag90wDXPuJ67d3WydDkNw**

Você foi desconectado. Por favor, para sua segurança, feche seu navegador.

Redirecionando para o início em  
4  
segundos.